





设备图例	设备名称	安装方式
	高清摄像头	天花吊装
	上一步摄像头	落地嵌入式安装
	主扫摄像头	挂壁安装，安装高度建议距地300
	天花摄像头	吸顶安装
	投影幕	天花挂壁安装
	电子时钟	挂壁安装，安装高度距市顶100
	报警器	墙壁安装安装，后部侧视摄像头安装高度距地250
	信息显示屏	地面安装
	电子显示屏	墙面嵌入式安装，安装高度建议距地120
	显示器	吊架安装/壁挂，安装高度建议距地80
	红外一体机	嵌入式安装，安装高度建议距地80
	红外一体机	壁挂，安装高度建议距地80/落地支架安装
	学生考勤机	壁挂，安装高度建议距地80
	固定支架板	嵌入式安装，安装高度建议距地80
	1路机柜	置与服务器机柜组合
	4路机柜	
	11寸大屏	嵌入式安装，安装高度建议距地80
	触摸屏	嵌入式安装，安装高度建议距地120
	信息显示屏	墙面安装，安装高度建议距地30
	公共广播喇叭	天花吸顶式安装
	挂式无线喇叭	天花吸顶式安装
	屏显柜	挂壁安装，安装位置需设备顶部预留

图例	说 明
	非燃装修区域
	顶面及地面非燃装修区域
	钢制龙骨纸面石膏板包管区域
	窗户封墙

注: 45 度以下散置, 顶面及地面做法维持原装修做法, 不做更改, 唯有顶面墙面增加保温点位经审批。